

**Uchwała Nr XXIV /244/2013**  
Rady Gminy Chmielno  
z dnia 30 grudnia 2013 roku

**w sprawie uchwalenia Gminnego Programu Profilaktyki i Rozwiązywania  
Problemów Alkoholowych na rok 2014.**

Na podstawie art. 18 ust. 2 pkt 15 ustawy z dnia 8 marca 1990 r. o samorządzie gminnym (Dz.U. z 2013r., poz. 594<sup>1</sup>) i art. 4<sup>1</sup> ust. 2 i 5 Ustawy z dnia 26 października 1982 r. o wychowaniu w trzeźwości i przeciwdziałaniu alkoholizmowi (Dz. U. z 2012r. poz. 1356<sup>2</sup>)

**Rada Gminy Chmielno uchwala, co następuje:**

§ 1

1. Uchwala się Gminny Program Profilaktyki i Rozwiązywania Problemów Alkoholowych na 2014 rok w brzmieniu jak w załączniku nr 1 stanowiącym integralną część niniejszej uchwały.
2. Program, o którym mowa w ust.1 będzie stanowić część Strategii Integracji i Rozwiązywania Problemów Społecznych Gminy Chmielno na lata 2011 - 2015.

§ 2

Zatwierdza się preliminarz dochodów i wydatków z wpływów z opłat za wydane zezwolenia na sprzedaż napojów alkoholowych na 2014 rok w brzmieniu jak w załączniku nr 2 stanowiącym integralną część niniejszej uchwały.

§ 3

Wykonanie uchwały powierza się Wójtowi.

§ 4

Uchwała wchodzi w życie z dniem podjęcia i podlega ogłoszeniu na tablicy ogłoszeń Urzędu Gminy.

---

<sup>1</sup> zmiany tekstu jednolitego wymienionej ustawy zostały ogłoszone w Dz.U. z 2013r., poz. 645

<sup>2</sup> zmiany tekstu jednolitego wymienionej ustawy zostały ogłoszone w Dz.U. z 2012 r., poz. 405

## UZASADNIENIE

Uchwała określa planowaną realizację zadań gminy w zakresie przeciwdziałania alkoholizmowi, zwiększania dostępności pomocy terapeutycznej, psychospołecznej i prawnej, a także prowadzenia działalności profilaktycznej, informacyjnej i edukacyjnej w społeczności lokalnej. Poza tym określa cele i metody realizacji tych zadań jakie nakłada na gminę ustawa o wychowaniu w trzeźwości i przeciwdziałaniu alkoholizmowi. W celu realizacji zapisów wynikających z ww. ustawy należy corocznie uchwalać Gminny Program Profilaktyki i Rozwiązywania Problemów Alkoholowych.

## Gminny Program Profilaktyki i Rozwiązywania Problemów Alkoholowych na 2014 rok

### I. Diagnoza stanu istniejącego

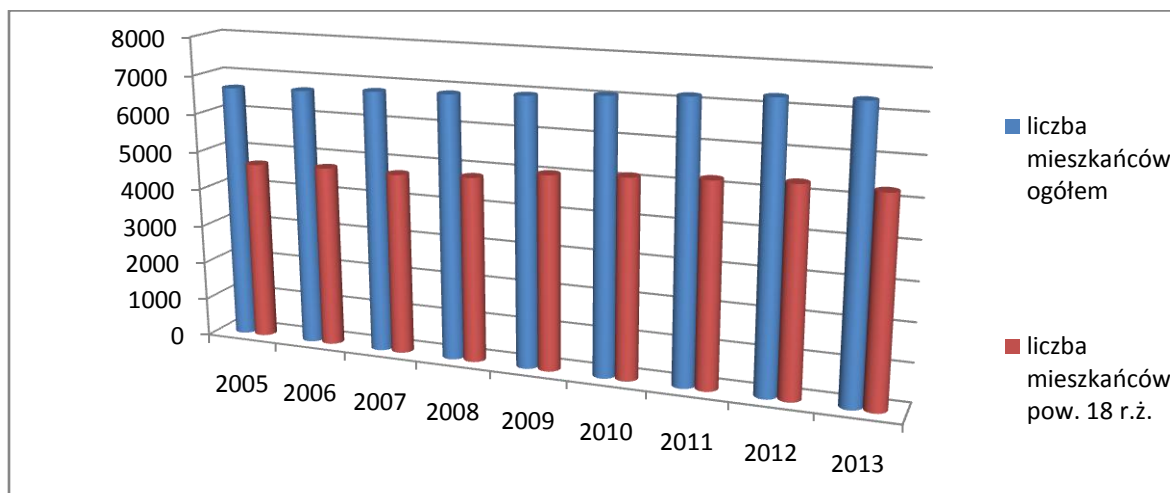
#### 1. *Struktura demograficzna.*

Gmina Chmielno na dzień 1 grudnia 2013r liczy 7343 mieszkańców, z tego 5294 to osoby powyżej 18 roku życia. Jak przedstawia się struktura demograficzna na przestrzeni ostatnich lat obrazują dane przedstawione w poniższej tabeli i wykresie nr 1.

Tabela 1

lata	Liczba mieszkańców	Liczba mieszkańców pow. 18 roku życia
2005	6648	4662
2006	6700	4728
2007	6804	4721
2008	6863	4810
2009	6952	5042
2010	7075	5148
2011	7186	5243
2012	7292	5326
2013	7343	5294

Wykres 1



Jak wynika z powyższego wykresu liczba mieszkańców gminy Chmielno systematycznie i równomiernie wzrasta. Do 2012 roku równomiernie wzrastała także liczba osób pow. 18 roku życia, które są uprawnione do dokonywania zakupu napojów alkoholowych i ich spożywania. Jednak w 2013r liczba spadła, co oznacza, że wzrosła liczba mieszkańców nieuprawnionych do spożywania napojów alkoholowych.

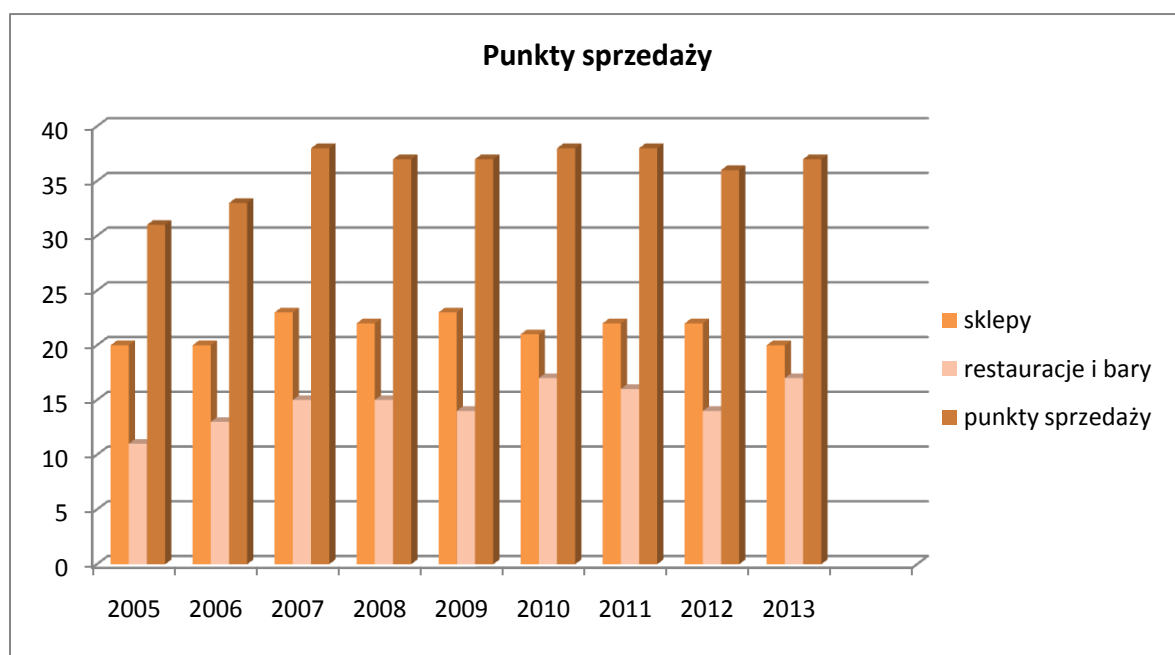
## 2. Struktura punktów sprzedaży napojów alkoholowych od 2005 roku do 2013r - na dzień 1 grudnia.

### a) Punkty napojów alkoholowych o zawartości alk. do 4,5% oraz piwa (zezwozenie typu A)

Tabela 2

lata	Liczba punktów sprzedaży ogółem	W tym	
		Sklepy	Bary i restauracje
2005	31	20	11
2006	33	20	13
2007	38	23	15
2008	37	22	15
2009	37	23	14
2010	38	21	17
2011	38	22	16
2012	36	22	14
2013	37	20	17

Wykres 2



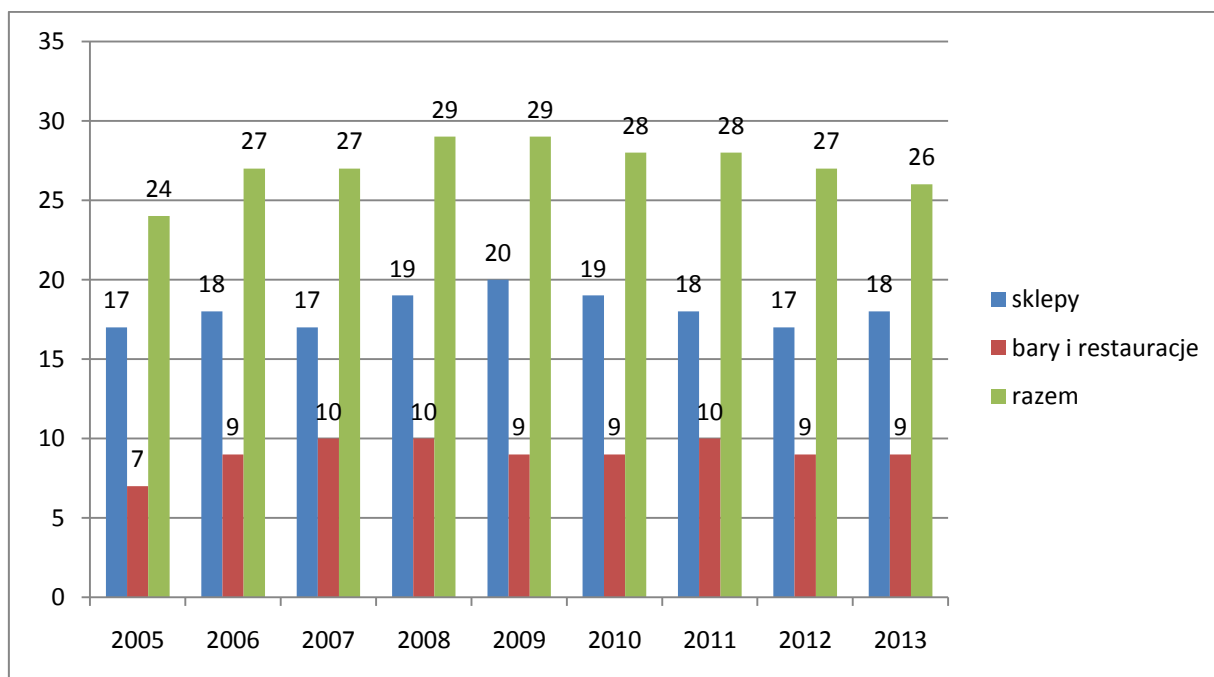
Powyższe wyniki wskazują, że najmniej punktów sprzedaży było w roku 2005. W roku 2007 wzrosła liczba punktów i od tego czasu z niewielkimi wahaniami utrzymuje się na tym samym poziomie.

b) Punkty napojów alkoholowych o zawartości alk. od 4,5% do 18%  
( zezwolenie typu B)

Tabela 3

lata	Liczba punktów sprzedaży ogółem	W tym	
		Sklepy	Bary i restauracje
2005	24	17	7
2006	27	18	9
2007	27	17	10
2008	29	19	10
2009	29	20	9
2010	28	19	9
2011	28	18	10
2012	27	17	9
2013	26	17	9

Wykres 3



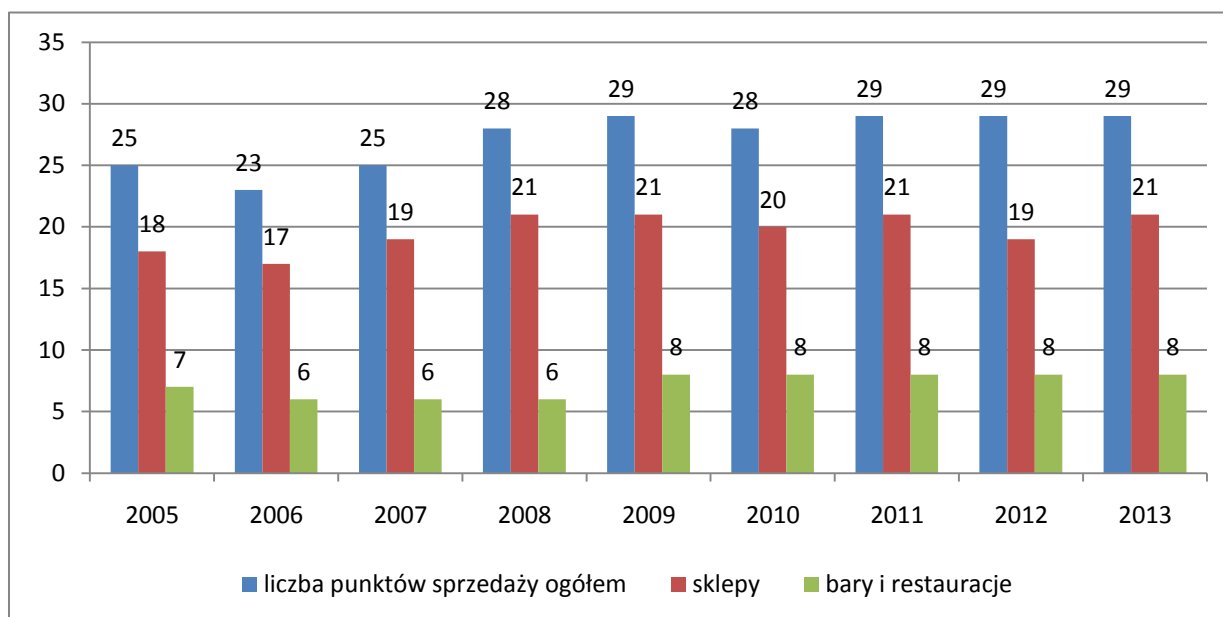
Ogólna liczba punktów sprzedaży napojów alkoholowych od 4,5 do 18 % była najniższa w 2005r. od 2006r (poza wzrostem w 2008 i 2009r) utrzymuje się prawie na tym samym poziomie. Wahania są niewielkie i dotyczą wzrostu lub spadku liczby jednego lub dwóch punktów.

c) Punkty napojów alkoholowych o zawartości alk. pow. 18%  
( zezwolenie typu C)

Tabela 4

lata	Liczba punktów sprzedaży wódki ogółem	W tym	
		Sklepy	Bary i restauracje
2005	25	18	7
2006	23	17	6
2007	25	19	6
2008	28	21	6
2009	29	21	8
2010	28	20	8
2011	29	21	8
2012	29	19	8
2013	29	21	8

Wykres 4



Dane wskazują na to, że najmniejsza liczba punktów sprzedaży tego typu napojów alkoholowych była w 2006r. i na jeden punkt sprzedaży przypadało 205 osób pow. 18rż. W roku 2008 nastąpił wzrost liczby punktów, który utrzymuje się nadal. Od roku 2011 zatrzymał się i pozostaje na tym samym poziomie, a na jeden punkt sprzedaży napojów alkoholowych pow. 18% przypada 182 dorosłych mieszkańców. Jednak pomimo tego, że wzrosła liczba punktów sprzedaży to w przeliczeniu na 1 mieszkańca w skali procentowej kształtuje to się inaczej gdyż w 2006r jeden punkt sprzedaży przypadał na 3,05% osób pow. 18rż, a w 2013r na 2,4% dorosłych mieszkańców. Co może oznaczać, że w ogólnej liczbie mieszkańców nastąpił przyrost osób poniżej 18 rż. i są one narażone na negatywne skutki oddziaływania tych punktów w środowisku lokalnym.

### 3. Udzielanie wsparcia osobom uzależnionym oraz członkom ich rodzin.

#### a) Gminny Ośrodek Pomocy Społecznej

Strukturę udzielania pomocy przez ostatnie lata przez miejscowy Ośrodek Pomocy na dzień 1 grudnia każdego roku przedstawia poniższa tabela.

Tabela 5

lata	Ogółem liczba rodzin objętych pomocą GOPS	W tym liczba z problemami alkoholowymi
2005	208	42
2006	194	43
2007	348	34
2008	297	25
2009	380	20
2010	495	34
2011	301	16
2012	360	21
2013	312	17

Z przedstawionych w tabeli danych wynika, że liczb osób korzystających z pomocy zmieniała się. Związane to było z wprowadzeniem okresowych dodatkowych zadań ostonowych np. zasiłku z powodu suszy czy innych doraźnych zasiłków celowych . dane wskazują na to, że zmniejszyła się liczba rodzin korzystających z pomocy społecznej , w których występują problemy alkoholowe. Jednak dane te mogą być zmienione gdyż od czasu wprowadzenia w GOPS systemu informatycznego i w ten sposób ewidencjonowania przyczyn pomocy, system wykazuje tylko te przypadki, w których jako główną przyczynę wskazano alkoholizm. Często równocześnie występuje kilka przyczyn przyznania pomocy np. choroba, bezrobocie itp. i w zależności od tego, która jest wskazana przez pracownika to zostaje wygenerowana do sprawozdawczości.

#### **Świetlica Środowiskowa**

Oprócz udzielania pomocy rodzinom w formie świadczeń GOPS udziela także wsparcia między innymi dla dzieci z rodzin alkoholowych, wykluczonych społecznie. Ośrodek Pomocy prowadzi i nadzoruje działalność placówki wsparcia dziennego - świetlicy środowiskowej.

W strukturach GOPS od wielu lat działa Świetlica Środowiskowa w Chmielnie z siedzibą w Środowiskowym Domu Samopomocy, która zgodnie ze statutem jest komórką organizacyjną GOPS. W jej ramach działają punkty terenowe w:

- w Miechucinie
- w Borzestowie
- w Zaworach
- w Reskowie

Od września 2013r zostały utworzone jeszcze dwa kolejne punkty w:

- Łączyńskiej Hucie
- Maksie.

Na doposażenie w/w świetlic w 2013r w ogłoszonym konkursie przez Ministerstwo Pracy i Polityki Społecznej pozyskano dofinansowanie w kwocie ponad 19 tyś zł.

Dzieci korzystające ze wsparcia udzielanego w świetlicach mają możliwość korzystać z udziału w **obozach terapeutycznych**.

### ***Szkoła dla rodziców***

Na przestrzeni 2012 i 2013 roku GOPS przeprowadził 4 edycje „Szkoly dla rodziców”. Są to zajęcia edukacyjno-wspierające dla rodziców.

### ***Spotkania edukacyjne***

Dla wszystkich zainteresowanych rodziców w szkołach w Miechucinie i w Chmielnie zorganizowane 2 wykłady i spotkania edukacyjne z ekspertem w tej dziedzinie.

### ***Profilaktyka szkolna i środowiskowa***

W szkołach organizowane są zajęcia profilaktyczne i inne różnorodne działania tj. konkursy, tygodnie profilaktyki, spotkania integracyjne i szkolenia.

Organizowane są od wielu lat cykliczne imprezy profilaktyczne, Olimpiada dla Osób Niepełnosprawnych, Jarmark Folklorystyczny czy spotkania wigilijne.

### ***Punkt konsultacyjny***

W ramach realizacji Gminnego Programu Przeciwdziałania Problemom Alkoholowym od wielu lat przy GOPS działa punkt konsultacyjny dla rodzin z problemami alkoholowymi. Głównym celem jest motywacja osób do podjęcia terapii w Wojewódzkim Ośrodku Terapii Uzależnienia i Współuzależnienia w Gdańsku, Poradni Uzależnień w Kartuzach czy Żukowie lub innych zamkniętych placówkach leczenia odwykowego np. Żukówko, Stanomino. Dla osób, które podjęły leczenie poprzez terapię finansuje się koszty podróży lub inne koszty np. maratonów itp.)

### **Centrum Integracji Społecznej w Garczu,**

GOPS w ramach współpracy i realizacji projektu systemowego od 2008r współpracował z Centrum Integracji Społecznej w Garczu w zakresie kierowania do placówki osób z rodzin mających problem alkoholowy w rodzinie.

### **Strategia Integracji i Rozwiązywania Problemów Społecznych Gminy Chmielno**

GOPS realizował i nadzorował zadania określone w Strategii Integracji i Rozwiązywania Problemów Społecznych Gminy Chmielno na lata 2011-2015 oraz wcześniejszej Strategii w zakresie rozwiązywania problemów alkoholowych, przeciwdziałania narkomanii i stosowania przemocy w rodzinach.



## b) Gminna Komisja Rozwiązywania Problemów Alkoholowych

Praca Gminnej Komisji Rozwiązywania Problemów Alkoholowych w Chmielnie na przestrzeni lat 2005 – 2013 w okresie od 1 stycznia do 1 grudnia każdego roku została udokumentowana w tabeli 6.

Tabela 6

lata	Liczba posiedzeń ogółem	Sprawy związane leczeniem odwykowym				Opiniowanie wniosków o udzielenie zezwolenia
		Liczba spraw ogółem	Sprawy skierowane do Sądu	Liczba osób które podjęły terapię lub leczenie dobrowolnie	Sprawy w których postępowanie nie zostało zakończone	
2005	8	12	8	4	0	15
2006	6	15	8	4	3	*
2007	9	15	5	7	3	17
2008	7	22	10	4	8	16
2009	8	19	8	4	7	16
2010	6	18	7	2	8	18
2011	8	27	9	8	10	16
2012	9	34	18	5	16	14
2013	8	30	18	5	6	18

\*brak danych

**Uwaga** - wnioski, w których postępowanie nie zostało zakończone, przechodziły do realizacji na następny rok

Z przedstawionych wyżej w tabeli danych wynika, że najmniej spraw związanych z leczeniem odwykowym ( wnioski o skierowanie na przymusowe leczenie odwykowe) rozpatrywano w 2005 roku, a najwięcej w 2012 gdzie liczba spraw wzrosła prawie potrójnie.

Natomiast w 2007r najwięcej refundowano kosztów dojazdów na terapię leczenia odwykowe. Wyniki obrazuje poniższa tabela 7.

Tabela 7

lata	Refundacja kosztów dojazdu		
	razem	Osoby uzależnione	Osoby współuzależnione
2005	8	8	0
2006	8	4	0
2007	15	12	3
2008	11	8	3
2009	13	8	5
2010	10	9	1
2011	5	4	1
2012	5	4	1
2013	6	3	3

Koszty dojazdów na terapię były dotychczas refundowane ponieważ w naszej gminie i najbliższej okolicy brak placówek terapeutyczno – leczniczych, a dojazdy do Gdańska czy Żukowa często byłyby niemożliwe z uwagi na wysokie koszty.

### c) Działania Posterunku Policji w Chmielnie

Działalność Posterunku Policji w Chmielnie na przestrzeni lat 2005-2013 w zakresie zdarzeń związanych z używaniem i nadużywaniem napojów alkoholowych została przedstawiona w tabeli 8.

Tabela 8

	2013	2012	2011	2010	2009	2008	2007	2006	2005
<b>1. zatrzymano kierujących pojazdami w stanie nietrzeźwym w tym kierujących pojazdami nie mechanicznymi</b>	<b>12</b>	<b>12</b>	<b>25</b>	<b>27</b>	<b>36</b>	<b>46</b>	<b>41</b>	<b>14</b>	<b>15</b>
		3	4	6	6	10	8	5	
2. spowodowanie wypadku drogowego w stanie nietrzeźwości	0	0	0	1	0	2	1	*	*
3. zatrzymano sprawców kierowania pojazdami w stanie po użyciu alkoholu	3	3	6	3	6	6	7	*	4
4. nałożono mandatów karnych z art.43 ust.1 i 2 Ustawy o Wychowaniu w Trzeźwości	8	20	37	29	19	43	51	76	87
5. przewieziono nietrzeźwych do PDOZ KPP w Kartuzach lub izby wytrzeźwień	2	8	6	7	4	3	2	4	4
6. przewieziono nietrzeźwych do miejsc zamieszkania	4	8	14	9	6	4	6	8	6
7. ustalono sprawców przestępstw z art.43 ust.1Ust. o Wych. w Trzeźwości	0	0	0	0	0	0	2	2	3
8. skierowano wniosków o ukaranie do Sądu Rejonowego z art. 43 ust.1 w/w Ustawy	0	8	3	4	9	2	6	3	1
9. spowodowanie kolizji drogowej w stanie po użyciu alkoholu	1	0	1	0	0	0	0	1	1
10. podjęto interwencji z udziałem osób nietrzeźwych	*	41	48	62	41	39	36	29	26
11. skierowanie wniosków do Gminnej Komisji Rozw. Probl. Alk.	4	6	11	6	8	15	7	5	8
12. przeprowadzenie akcji kontrolne pod kątem przestrzegania Ustawy o Wych. w Trzeźw.	10	6	11	9	2	7	8	6	9
13. ujawniono nieletnich w stanie nietrzeźwości	2	1	3	1	2	3	4	2	3
<b>*brak danych</b>									

Z danych zawartych w tabeli wynika, że w 2008 r. najczęściej zatrzymano osób kierujących pojazdami i spowodowanych było wypadków drogowych, zaś najmniej w roku 2013. Mandatów karnych z art. 43 ust.1 Ustawy o Wychowaniu w Trzeźwości (sprzedaż i podawanie napojów alkoholowych w wypadkach kiedy to jest zabronione albo bez wymaganego zezwolenia) najmniej założono w 2013, a najczęściej w 2005 roku. Z danych wynika, że na przestrzeni badanych lat poza nałożonymi mandatami nie ustalono żadnych sprawców przestępstw z w/w artykułu.

Do izb wytrzeźwień lub PDOZ najczęściej przewieziono w 2012r, a najmniej w 2007 i 2013r. Do miejsc zamieszkania najczęściej przewieziono w 2011 r, a najmniej w 2008 i 2013 roku.

Najwięcej interwencji z udziałem osób nietrzeźwych przeprowadzono w 2010r, a najmniej w latach 2005 i 2006. Za rok 2013 brak danych. W roku 2013 przeprowadzono najwięcej akcji pod kątem przestrzegania Ustawy o Wychowaniu w Trzeźwości, zaś najmniej w 2009r. Najwięcej ujawniono nieletnich w stanie nietrzeźwości w roku 2007. Z danych wynika, że w 2013r spadła liczba skierowanych wniosków do Gminnej Komisji Rozwiązywania Problemów Alkoholowych.

#### d) Gminny Zespół Interdyscyplinarny i przeciwdziałanie przemocy w rodzinie

Sprawy związane z używaniem lub nadużywaniem napojów alkoholowych i występowaniem z tego powodu przemocy w rodzinie rozpatruje także Gminny Zespół Interdyscyplinarny w Chmielnie. GZI przygotowuje diagnozę do Gminnego Programu Przeciwdziałania Przemocy w Rodzinie na lata 2014 – 2019 i w tym celu przeprowadził w 2013 roku na terenie Gminy Chmielno badania diagnozujące zjawisko przemocy w rodzinie. Niektóre dane zostały przedstawione w poniższych tabelach. Na zadane respondentom pytanie „Jakie według Pana/ Pani są główne przyczyny przemocy w rodzinie?” badani udzielili poniżej przedstawione odpowiedzi:

Tabela 9

Przyczyny przemocy w rodzinie		
L.p.	Odpowiedzi	Liczba ankietowanych
1	Alkohol	112
2	Zła sytuacja materialna	38
3	Zaburzenia psychiczne	30
4	Nieumiejętność porozumienia się	29
5	Przykłady agresywnych zachowań w rodzinie	28
6	Nieumiejętność rozwiązywania sytuacji konfliktowych	25
7	Narkotyki	25
8	Bezradność	21
9	Niezaradność życiowa	13
10	Potrzeba zaznaczenia dominującej pozycji w rodzinie	7
11	Stereotypy	4
12	Inne uzależnienia	1

Z danych zawartych w powyższej tabeli wynika, że na pierwszym miejscu jako główną przyczynę występowania przemocy wymienia się alkohol. Stanowi to **86% ankietowanych**.

Odpowiedź na pytanie „W jakiej instytucji Pana/Pani zdaniem osoby doznające przemocy domowej mogą szukać wsparcia?” została przedstawiona w tabeli 10.

Tabela 10

Instytucje wspierające osoby doznające przemocy		
L.p.	Odpowiedź	Liczba ankietowanych
1.	Ośrodek Pomocy Społecznej	76
2.	Policja	71
3.	Centrum Interwencji Kryzysowej	48

4.	Sąd	6
5.	Ośrodek Zdrowia	6
6.	Prokuratura	4
7.	Punkt informacyjno – konsultacyjny	4
8.	Nigdzie	4

Zdaniem 58 % ankietowanych osoby doznające przemocy domowej mogą szukać wsparcia w Ośrodku pomocy Społecznej, 54% uważa, że na Policji. Centrum Interwencji Kryzysowej zostało wskazane przez 36 % ankietowanych. Ponad 4,5 % badanych wskazało na Sąd, tyle samo wskazało na Ośrodek Zdrowia. 3 % badanych uważa, że pomocy można szukać w Prokuraturze, tyle samo ankietowanych uważa, że w Punkcie Informacyjno-Konsultacyjnym, a kolejne tyle badanych uważa, że nigdzie.

Tak udzielane odpowiedzi respondentów wskazują na to, że to na Gminnym Ośrodku Pomocy spoczywa główny ciężar udzielania wsparcia osobom doświadczającym przemocy w rodzinie.

W badaniu zadano respondentom także następujące pytanie: „W jaki sposób według Pana/Pani powinno się przeciwdziałać przemocy w naszej gminie, podaj przykłady”.

Na powyższe pytanie odpowiedziało 42 ankietowanych. Badani podali następujące odpowiedzi:

1. „Powinno się zgłaszać osoby stosujące agresję”
2. „Powiadomić o zastosowaniu przemocy, kontrolować sytuacje rodzinne, informować organy ścigania, kurator”
3. „Organizować pogadanki i spotkania”
4. „Zaufani w OPS”
5. „Objąć opieką rodziny znajdujące się w trudnej sytuacji materialnej, stwarzać stanowiska pracy”
6. „Szkola dla rodziców” ( 2 osoby)
7. „Nie mam zdania” ( 4 osoby)
8. „Złożenie informacji w CIK w Gdańsku”
9. „Powinno się interweniować w takich sytuacjach przez dane urzędy OPS i Policja”
10. „Psycholog gminny”
11. „Lepszy nadzór takich rodzin, rozmowy z psychologiem, udział w terapiach”
12. „Rozmowy z psychologiem, pomoc z zewnątrz”
13. „Spędzanie czasu na rozmowie z terapeutą”
14. „Akcje informacyjne, ulotki, plakaty, gdzie szukać wsparcia”
15. „Kontrola z OPS, wywiad środowiskowy ( 2 osoby)”
16. „Działania profilaktyczne”
17. „Pracownicy OPS powinni bardziej interweniować w takich przypadkach”
18. „Instytucje powinny się ogłaszać, docierać do takich rodzin”
19. „Nie wiem, nas to nie dotyczy”
20. „Pogadanki i psycholog na wywiadówkach, rozmowy w dziećmi i młodzieżą na godz. wychowawczych, obserwacja dzieci i wyłapanie dzieci, wobec których stosowana jest przemoc”
21. „Więcej wywiadów środowiskowych niezapowiedzianych”
22. „Zainteresowanie w szkołach”
23. „Większe uświadamiania, informacje, spotkania”
24. „Kampania reklamowa uświadamiająca ludziom, że przemoc jest zła”

25. „Tłumaczyć dorosłym jak rozwiązywać problemy rozmawiając”
26. „Rozmowa z osobami stosującymi przemoc, terapie”
27. „Więcej rozmawiać na te tematy”
28. „Rozmowy z dziećmi w szkole z psychologiem”
29. „Obowiązujące terapie dla rodzin , spotkania orientacyjne, poznawcze , zwłaszcza z uwagi na mężczyzn”
30. „W naszej gminie powinno przeciwdziałać się przemocy poprzez rozmowy na godz. wychowawczych z dziećmi na ten temat”
31. „Organizować spotkania całych rodzin”
32. „GOPS powinien bardziej interesować się rodzinami z problemami i kontrolować , wizytować a nie siedzieć za biurkiem i liczyć , że wszystko się zgadza w papierach”
33. „Nie wiem, nie mam zdania” ( 4 osoby)
34. „Porady psychologiczne, terapie”

Najczęściej pojawiającymi się sugestiami podawanymi przez respondentów były rozmowy z psychologami, terapie, poradnictwo oraz zwiększona kontrola w środowisku.

### **Gminny Zespół Interdyscyplinarny**

Na podstawie danych uzyskanych z Gminnego Zespołu Interdyscyplinarnego wynika, że w latach 2011-2013 jego działalność przedstawia się następująco:

Tabela 11

<b>Dane / Rok</b>	<b>2011</b>	<b>2012</b>	<b>2013</b>
Ilość wszczętych procedur „NK”	5	12	15
Łączna ilość prowadzonych w ciągu roku procedur „NK”	5	18	25
Ilość zakończonych procedur „NK”	0	8	9
Ilość spraw w których dzieci były świadkami przemocy	2	7	12
Ilość „NK” z problemem alkoholowym	3	10	17

Z danych zawartych w tabeli wynika, iż ilość prowadzonych procedur „Niebieski Karty” wzrasta.

Z informacji powziętej z GZI wynika, iż większość procedur „NK” została wszczęta na skutek podejrzenia stosowania przemocy ze strony męża wobec żony. Zdarzały się również przypadki stosowania przemocy wobec rodziców ( osób starszych) czy synowej.

Niepokojący jest fakt wzrastającej liczby dzieci – świadków przemocy w rodzinie. Ponadto znacznie wzrasta liczba spraw, którym towarzyszy problem alkoholowy.

Tabela 12

<b>Dane / Rok</b>	<b>2012</b>	<b>2013</b>
Ilość odbytych posiedzeń Gminnego Zespołu Interdyscyplinarnego	4	5
Ilość spotkań Grup Roboczych	85	135

## **II. Cele gminnego programu**

### **1. Gminny program jest ukierunkowany na:**

1. Rozwijanie pomocy socjoterapeutycznej dla dzieci wychowujących się w rodzinach alkoholowych.
2. Prowadzenie profilaktycznej działalności informacyjnej i edukacyjnej w zakresie rozwiązywania problemów alkoholowych, w szczególności dla dzieci i młodzieży – w tym prowadzenie pozalekcyjnych zajęć sportowych, a także działań na rzecz dożywiania dzieci uczestniczących w pozalekcyjnych programach opiekuńczo-wychowawczych i socjoterapeutycznych.
3. Zwiększenie dostępności leczenia, pomocy terapeutycznej i rehabilitacyjnej dla osób uzależnionych i ich rodzin – rozwój profesjonalnych form pomocy psychologicznej i socjoterapeutycznej oraz zapewnienie reintegracji zawodowej i społecznej osób uzależnionych.
4. Pomoc psychologiczną, prawną, rodzinom w których występują problemy alkoholowe, w szczególności ochrona przed przemocą w rodzinie.
5. Zwiększenie aktywności w obszarze przeciwdziałania przemocy w rodzinie.
6. Prowadzenie profilaktycznej działalności informacyjnej i edukacyjnej, w szczególności tworzenie lokalnych koalicji i systemu działań profilaktycznych zmniejszających zagrożenia młodzieży.
7. Zwiększenie jakości programów profilaktycznych realizowanych w środowisku szkolnym i poza szkolnym. Wdrażanie programów opartych o Strategię Rozwijania Umiejętności Wychowawczych.
8. Podejmowanie działań na rzecz ograniczania szkód zdrowotnych wynikających z picia szkodliwego, ryzykownego, a także uzależnienia od alkoholu m.in. poprzez wdrażanie metod wczesnej interwencji w podstawowej opiece zdrowotnej.
9. Doskonalenie kontroli nad rynkiem alkoholowym, a w szczególności przeciwdziałanie sprzedaży alkoholu osobom nieletnim oraz reklamie i promocji alkoholu.
10. Działania na rzecz przeciwdziałania nietrzeźwości kierowców oraz nietrzeźwości w miejscach publicznych.
11. Wspomaganie działalności placówek, instytucji, stowarzyszeń i osób fizycznych służącej leczeniu i rozwiązywaniu problemów alkoholowych.
12. Wspieranie zatrudnienia socjalnego poprzez organizowanie i finansowanie centrum integracji społecznej oraz wspieranie innych przedsięwzięć mających na celu przeciwdziałanie wykluczeniu społecznemu.

### **2. Metody służące realizacji celów:**

1. Zwiększanie dostępności oddziaływań terapeutycznych oraz wzbogacenie oferty pomocy psychologicznej szczególnie dla osób doświadczających przemocy w rodzinie .
2. Prowadzenie dalszej działalności przez Centrum Integracji Społecznej
3. Poprawa skuteczności profesjonalnej terapii uzależnień i innych usług leczniczych.
4. Podnoszenie kwalifikacji osób zaangażowanych w przeciwdziałanie przemocy w rodzinie, zwłaszcza systematyczne szkolenie członków Zespołów Interdyscyplinarnych i grup roboczych .
5. Wspieranie środowisk wzajemnej pomocy.
6. Działalność punktu konsultacyjnego i podawanie informacji w miejscach publicznych na temat choroby alkoholowej i możliwości jej leczenia.
7. Zwiększanie skuteczności interwencji prawno - administracyjnych wobec ofiar

- przemocy i innych zaburzeń w funkcjonowaniu rodziny.
8. Wspieranie środowisk samopomocowych.
  9. Działalność placówek wsparcia dziennego - tworzenie nowych.
  10. Szkolenia pracowników służb policyjnych, pomocy społecznej, oświaty, służby zdrowia.
  11. Organizowanie i finansowanie szkolnych programów profilaktycznych.
  12. Organizowanie i finansowanie zajęć edukacyjnych dla rodziców.
  13. Wspieranie i kształcenie w dziedzinie profilaktyki nauczycieli, wychowawców i pedagogów.
  14. Organizowanie szkoleń, prelekcji, wykładów dla ogółu mieszkańców.
  15. Współpraca z kościołem i organizacjami pozarządowymi w zakresie promowania zdrowia i trzeźwych obyczajów.
  16. Organizowanie form spędzania wolnego czasu poprzez organizowanie lub finansowanie obozów terapeutycznych dla dzieci z rodzin alkoholowych oraz zajęć poza lekcyjnych, a także organizowanie pro-trzeźwościowych imprez masowych.
  17. Kontrolowanie przestrzegania przepisów ustawy, a przede wszystkim w zakresie zasad wydawania i cofania zezwoleń, rozmieszczania i ilości punktów sprzedaży alkoholu oraz warunków w jakich sprzedaż jest prowadzona.
  18. Podejmowanie interwencji i działań kontrolnych w stosunku do podmiotów handlujących alkoholem.
  19. Podejmowanie interwencji w stosunku do osób prawnych i fizycznych łamiących ustawowy zakaz reklamy alkoholu.
  20. Wsparcie materialne, edukacyjne i lokalowe dla podmiotów niepaństwowych zajmujących się statutowo rozwiązywaniem problemów alkoholowych.
  21. Cykliczne badania i systematyczne monitorowanie problematyki alkoholowej w społeczności lokalnej.

### **3. Wspomaganie działalności placówek, instytucji, stowarzyszeń i osób fizycznych, służącej rozwiązywaniu problemów alkoholowych**

1. Wspieranie działalności placówek, instytucji, stowarzyszeń i organizacji zajmującymi się statutowo profilaktyką i rozwiązywaniem problemów alkoholowych.
2. Współpraca z organizacjami zajmującymi się innymi uzależnieniami.

### **4. Zasady usytuowania miejsc sprzedaży napojów alkoholowych na terenie gminy Chmielno**

1. Rada Gminy ustala w drodze uchwały dla terenu gminy liczbę punktów sprzedaży napojów zawierających pow. 4,5% alkoholu ( z wyjątkiem piwa) przeznaczonych do spożycia poza miejscem sprzedaży jak i w miejscu sprzedaży.
2. Liczba punktów sprzedaży, podawania napojów alkoholowych powinna zawsze być dostosowana do potrzeb ograniczania dostępności napojów alkoholowych.

### **5. Zasady wynagradzania członków Gminnej Komisji Rozwiązywania Problemów Alkoholowych**

1. Członkom Gminnej Komisji Rozwiązywania Problemów Alkoholowych przysługuje wynagrodzenie w wysokości 15% najniższego wynagrodzenia za udział w posiedzeniu Komisji lub udział w Kontroli, jeżeli Kontrola odbywa się w innym dniu niż posiedzenie.
2. Za wyjazd poza teren gminy w sprawach dotyczących problematyki związanej z

działalnością Komisji oprócz wynagrodzenia określonego w pkt. 1 przysługuje członkowi Komisji zwrot kosztów podróży i dieta na zasadach określonych dla pracowników.

3. Środek transportu na potrzeby Komisji dla przeprowadzenia kontroli zapewni Urząd Gminy.
4. Wynagrodzenie o którym mowa pkt. 1 nie przysługuje pracownikowi Urzędu Gminy i jednostek organizacyjnych Urzędu Gminy jeżeli posiedzenia Komisji i kontrole odbywają się w godzinach pracy Urzędu Gminy.

Zadania związane z realizacją Gminnego Programu Przeciwdziałania Alkoholizmowi Problemów Alkoholowych koordynować i realizować będzie Gminny Ośrodek Pomocy Społecznej w Chmielnie.

#### **6. Warunki sprzedaży napojów alkoholowych na terenie gminy Chmielno oraz wydawania i cofania zezwoleń.**

1. W zezwoleniu na sprzedaż napojów alkoholowych wpisuje się:
  - a) przypomnienie o zakazie sprzedaży na kredyt i pod zastaw,
  - b) przypomnienie o zakazie sprzedaży napojów alkoholowych osobom, których zachowanie wskazuje, że znajdują się w stanie nietrzeźwości,
  - c) przypomnienie o ustawowym zakazie sprzedaży napojów alkoholowych osobom poniżej 18 roku życia i sankcji cofnięcia zezwolenia w przypadku naruszania tego prawa.
2. Druk zezwolenia powinien zostać umieszczony w miejscach sprzedaży napojów alkoholowych w widocznym miejscu.
3. Zezwolenie wydaje się na okresy przewidziane w ustawie przewidując koniec ważności zezwolenia na koniec roku kalendarzowego.
4. Ustala się następujące zasady cofania zezwoleń na sprzedaż napojów alkoholowych:
  - Zezwolenia cofa się, jeżeli zostały naruszone przepisy ustawy o wych. w trzeźwości i przeciwdz. alkohol. potwierdzone jednym z niżej wymienionych dokumentów:
    - a) protokołem Policji,
    - b) protokołem GKRPA z przeprowadzonej kontroli,
    - c) protokołem (orzeczeniem) właściwego organu kontroli państwowej np. Państwowej Inspekcji Handlowej, Inspekcji Sanitarnej, Urzędu Kontroli Skarbowej, Urzędu Skarbowego itd.
    - d) Zeznaniami co najmniej 3 świadków złożonymi w postępowaniu administracyjnym.
  - W postępowaniu administracyjnym przy cofnięciu zezwolenia należy uwzględnić:
    - a) wyniki przeprowadzonej kontroli,
    - b) udokumentowanie przypadków, o których mowa w art. 18 ust. 6 pkt 1-6 ustawy o wychowaniu w trzeźwości i przeciwdziałaniu alkoholizmowi.
1. W razie cofnięcia zezwolenia na sprzedaż napojów alkoholowych wyznacza się jednomiesięczny termin do zaprzestania sprzedaży tych napojów przez dany punkt sprzedaży, licząc od daty uprawomocnienia się decyzji o cofnięciu zezwolenia.
2. Ustala się następujące zasady kontroli podmiotów gospodarczych prowadzących sprzedaż napojów alkoholowych:
  - a) Kontroli podlegają wszystkie podmioty gospodarcze prowadzące sprzedaż i podawanie napojów alkoholowych przeznaczonych do spożycia w miejscu i poza miejscem sprzedaży.



- b) Właściciele lokali gastronomicznych, którzy zamierzają podawać swoim klientom drinki alkoholowe przygotowywane na bazie napojów wysokoprocentowych powinni posiadać zezwolenie na sprzedaż napojów powyżej 18 % zawartości alkoholu.
- c) Kontrolę przeprowadza się w zakresie:
- Przestrzegania porządku publicznego wokół miejsc sprzedaży napojów alkoholowych,
  - Przestrzegania ustawowego zakazu nie sprzedawania napojów alkoholowych osobom nieletnim i nietrzeźwym,
  - Przestrzegania ustawowego zakazu reklamowania napojów alkoholowych,
  - Przestrzegania zakazu spożywania alkoholu w sklepach (punktach sprzedaży) i ich obrębie.
- d) Zakres kontroli powinien obejmować:
- zgodność prowadzonej sprzedaży napojów alkoholowych z aktualnie ważnym zezwoleniem,
  - przestrzeganie warunków ustawy o wychowaniu w trzeźwości i przeciwdziałaniu alkoholizmowi,
  - przestrzeganie zasad i warunków sprzedaży napojów alkoholowych uchwalonych przez Radę Gminy.
- e) Kontrole punktów sprzedaży napojów alkoholowych, których zakres określono w pkt. c, przeprowadzane są co najmniej przez dwie osoby, bez uprzedniego powiadomienia kontrolowanego.
- f) Osoby upoważnione do dokonywania kontroli mają prawo do:
- wstępu na teren nieruchomości, obiektu, lokalu lub ich części, gdzie prowadzona jest sprzedaż napojów alkoholowych,
  - żądania okazania posiadania zezwolenia na sprzedaż napojów alkoholowych,
  - żądania pisemnych lub ustnych wyjaśnień,
- g) Czynności kontrolnych w przypadkach, o których mowa w pkt. 3 dokonuje się w obecności kontrolowanego, osoby zastępującej kontrolowanego lub przez niego zatrudnionej.
- h) Podmiot kontrolowany obowiązany jest zapewnić warunki i środki niezbędne do sprawnego przeprowadzenia kontroli.
- i) Z przeprowadzanej kontroli sporządza się protokół w trzech egzemplarzach, z których jeden wraz z wnioskami niezwłocznie przekazuje się do organu wydającego zezwolenie, drugi Gminnej Komisji Rozwiązywania Problemów Alkoholowych, a trzeci pozostawia się kontrolowanemu.
- j) Na podstawie wyników kontroli organ wydający zezwolenie wzywa podmiot gospodarczy do usunięcia stwierdzonych uchybień w wyznaczonym terminie, o ile nie są one podstawą do cofnięcia zezwolenia lub wszczyna postępowanie o cofnięciu zezwolenia lub podejmuje inne działania przewidziane prawem.
- k) Jednostka kontrolowana w terminie 7 dni od dnia otrzymania wezwania do usunięcia stwierdzonych uchybień, przesyła do organu wydającego zezwolenie informację o wykonaniu zaleceń.
- l) Sprawdzenie wykonania wniosków pokontrolnych stanowi odrębne zadania kontrolne.

***Cele i planowane działania oraz metody tych działań ujęte w w/w Programie są zgodne z projektem Narodowego Programu Profilaktyki i Rozwiązywania Problemów Alkoholowych na lata 2011 – 2015.***

### **III. Założenia na rok 2014 i lata następne**

Realizacja przez GOPS zadań wynikających z GPRPA na 2014r oraz kontynuacja zadań z roku poprzedniego, które nie zostały zrealizowane:

1. Utrzymanie i prowadzenie działalności przez Centrum Integracji Społecznej w Garczu.
2. Przeprowadzenie badań ankietowych w szkołach w celu rozeznania i oceny skali występującego zjawiska w zakresie narkomanii lub nadużywania alkoholu i innych środków psychoaktywnych na terenie naszej gminy.
3. Dalszy stały monitoring, który ma na celu wyeliminować ewentualne możliwości sprzedaży napojów alkoholowych nieletnim na terenie naszej gminy.
4. Monitoring nad realizacją Gminnego Programu Przeciwdziałania Przemocy i pracą Zespołu Interdyscyplinarnego, w celu współdziałania w rozwiązywaniu problemów, w rodzinach znajdujących się w kryzysie oraz na rzecz przeciwdziałania zagrożeniom społecznym.
5. Nadzór nad realizacją procedury „Niebieskiej Karty”.
6. Utworzenie lokalnego systemu wsparcia dla ofiar przemocy w rodzinie.
7. Prowadzenie działań profilaktycznych w szkołach na terenie gminy Chmielno.
8. Motywowanie dyrektorów szkół do dalszego prowadzenia w szkołach wywiadówek profilaktycznych i szkoleń dla nauczycieli rodziców .
9. Motywowanie rodziców do uczestnictwa w zajęciach „Szkoły dla Rodziców”.
10. Sukcesywna realizacja wspólnych działań objętych procedurą (podejmowanie każdorazowo czynności we wszystkich przypadkach zagrożeń - przestępczości i demoralizacji dzieci, przemocy w rodzinie, uzależnienia od alkoholu), interwencji i szeroko rozumianej profilaktyki.
11. Zmobilizowanie lekarzy pierwszego kontaktu do stosowania metod wczesnej diagnozy i krótkiej interwencji wobec pacjentów z problemami alkoholowymi.
12. Dalsza kontrola punktów sprzedaży napojów alkoholowych w zakresie przestrzegania ustawy o wychowaniu w trzeźwości i przeciwdziałaniu alkoholizmowi.
13. Kontynuacja działalności na rzecz przeciwdziałania nietrzeźwości kierowców i bezpieczeństwa w miejscach publicznych.

**Preliminarz dochodów i wydatków  
z wpływów z opłat za wydane zezwolenia na sprzedaż napojów  
alkoholowych na 2014 rok.**

**I. Dochody z opłat:** **105.000,00 zł**

**II. Wydatki:**

1. Zwiększanie dostępności pomocy terapeutycznej poprzez wspieranie placówek leczenia uzależnienia od alkoholu (Poradnia Leczenia Uzależnień w Żukowie) i inne rekomendowane działania	2.000,00 zł
Prowadzenie Punktu Konsultacyjnego	3.000,00 zł
	-----
	5.000,00 zł
2. Udzielanie rodzinom, w których występują problemy alkoholowej pomocy psychospołecznej i prawnej, a w szczególności ochrony przed przemocą w rodzinie. Dofinansowanie pracy terapeutycznej z rodziną. Zakup programów. Superwizje grup roboczych.	1.000,00 zł
Pomoc dzieciom z rodzin z problemem alkoholowym	
Koszt utrzymania placówek wsparcia dziennego	
• wynagrodzenia i pochodne	38.000,00zł
• zakup środków żywnościowych	4.000,00 zł
	-----
Razem:	42.000,00 zł
3. Działania profilaktyczne podejmowane wobec dzieci i młodzieży	
Programy profilaktyczne oraz prowadzenie profilaktycznej działalności edukac. i sportowej	3.000,00 zł
4. Dofinansowanie kształcenia lub kosztów szkoleń dla osób które chcą się zajmować rozwiązywaniem problemów alkoholowych	400,00 zł
5. Edukacja publiczna w zakresie problematyki alkoholowej	1.280,00 zł
6. Gminna Komisja Rozwiązywania Problemów Alkoholowych:	
• wynagrodzenia dla członków GKRPA w wys. 15% najniższego	
• wynagrodzenia (4 x 240,00 zł x 7 posiedzeń)	6.720,00 zł
• wynagrodzenie sekretarza GKRPA (300 zł x 12)	3.600,00 zł
• opinie lekarskie, koszty sądowe dot. wniosków,	3.000,00 zł
	-----
Razem:	13.320,00 zł

- |  |              |
|--|--------------|
| 7. Dofinansowanie pracy terapeutycznej z rodziną   | 1.000,00 zł  |
| 8. Reintegracja zawodowa i społeczna osób uzależnionych<br>(dofinansowanie działalności Centrum Integracji Społecznej)   | 30.000,00 zł |
| 9. Działania na rzecz przeciwdziałania nietrzeźwości na drogach i<br>w miejscach publicznych, na rzecz przeciwdziałania<br>nietrzeźwości kierowców, kontrola punktów sprzedaży | 3.000,00 zł  |

**Razem wydatki:** **100.000,00 zł**

**III. Preliminarz dochodów i wydatków w zakresie przeciwdziałania  
narkomanii na 2014 rok.** **5.000,00 zł**

-----  
**Razem: 105.000,00 zł**